
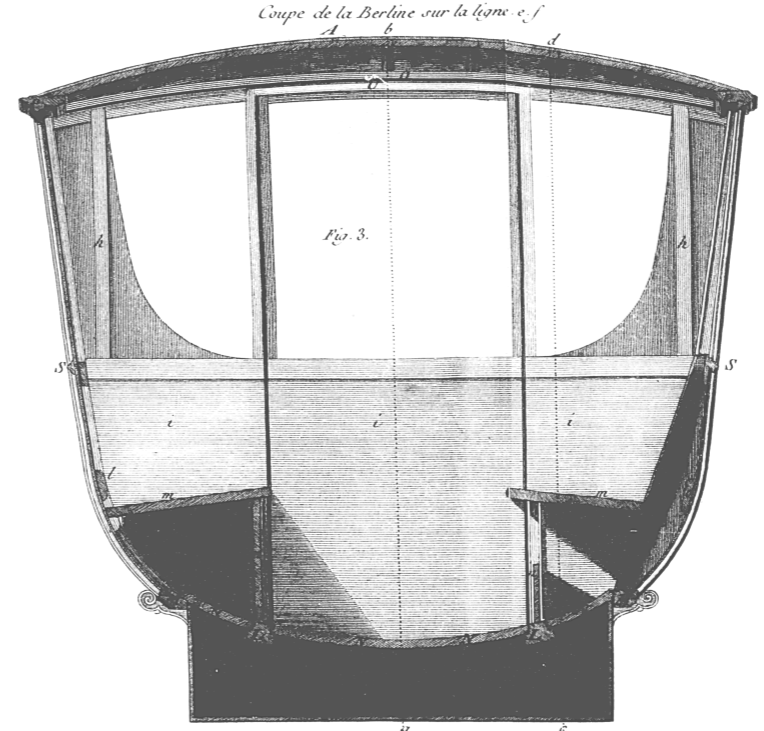
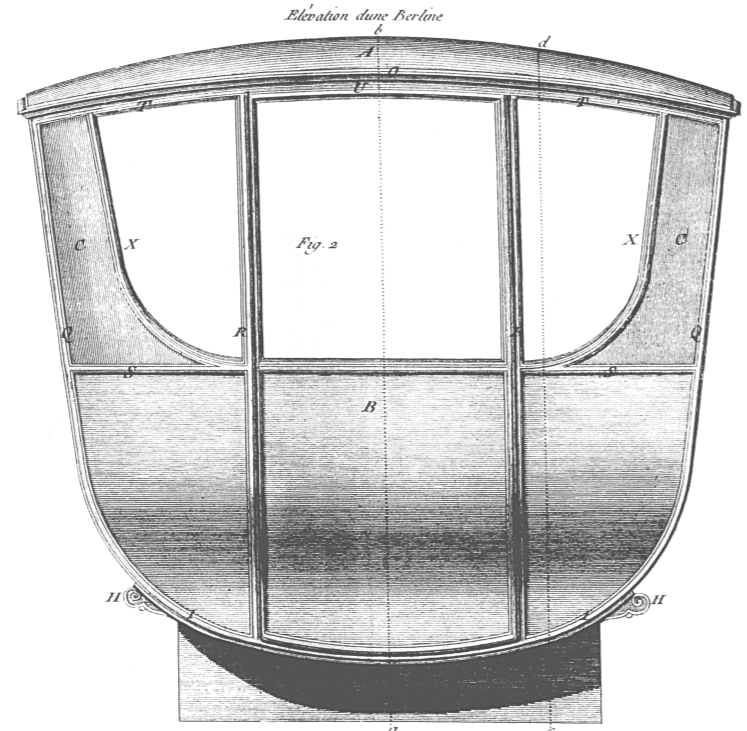
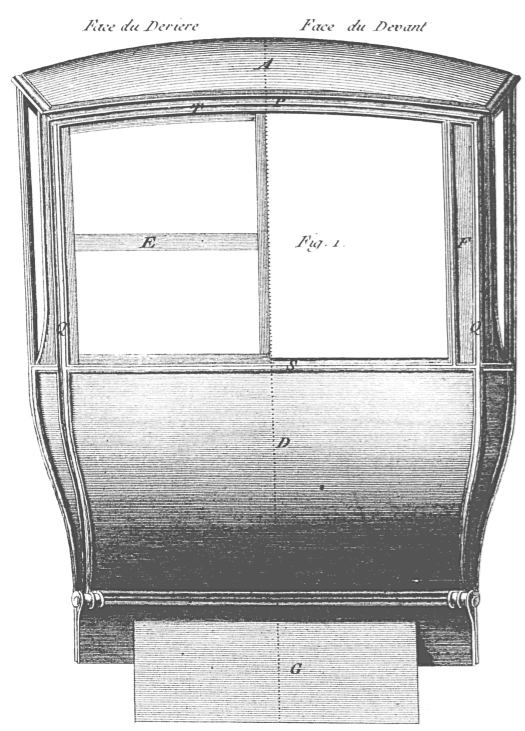
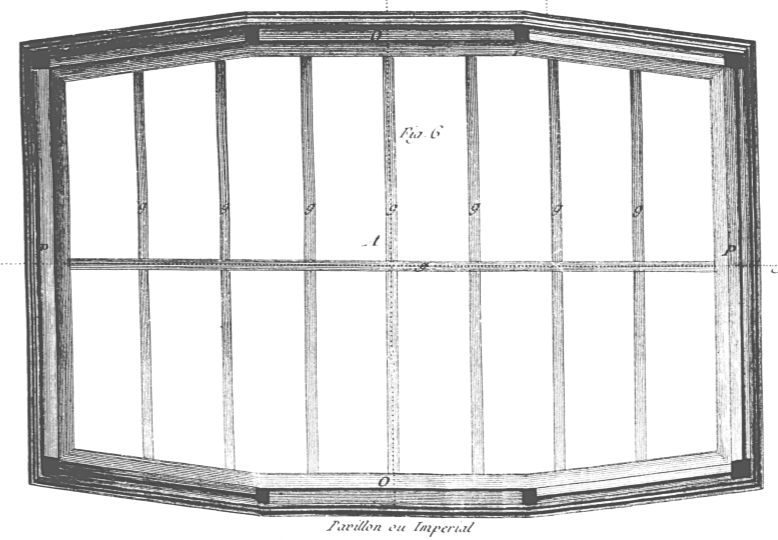
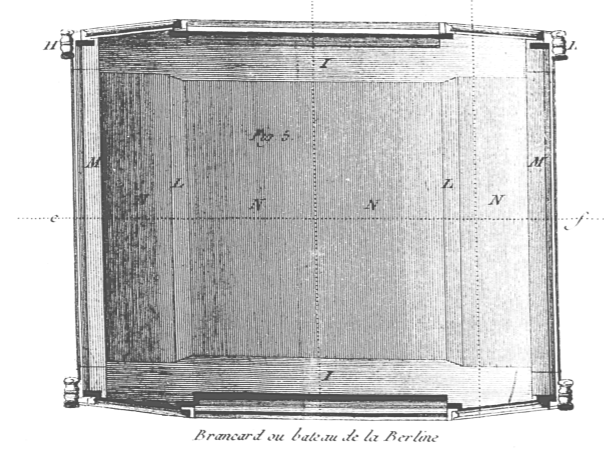


PLANS COUPES ET ELEVATIONS DUNE BERLINE



Noms des principales parties d'une Berline

- A. Pavillon
  - B. Portiere
  - C. Custode
  - D. Panneau de devant ou de derriere
  - E. Châssis de derriere
  - F. Pilastre de devant
  - G. Cave
  - H. Brancard
- Noms des parties de détail du Brancard
- I. Batant de Brancard
  - L. Traverse de renfort
  - M. Traverses des bouts
  - N. Ployon
- Noms des parties de détail du Pavillon
- O. Battant de Pavillon
  - P. Traverses de Pavillon
  - g. Courbe du Pavillon



Noms des parties de détail de la Caisse

- Q. Pied Corniers
  - R. Pied d'entrée
  - S. Traverses de ceintures ou d'acrotre
  - T. Traverses de haut
  - U. Frise
  - X. Montant de Crochets
  - Y. Feau panneau de derriere
- Noms des parties Interieurs
- h. Couloir
  - i. Panneau de doublures
  - l. Barre de Matelassures
  - m. Siège
  - n. Devant de siège
  - o. Barre pour serrer les Panneaux

